

OGGZ monitor, ZRM, en hoeveel daklozen zijn er nu?

Marcel Buster, GGD Amsterdam



Inhoud

- G4-USER
- OGGZ monitor
 - matrix
- Zelfredzaamheid-Matrix[©]
- Hoeveel daklozen zijn er?

G4-USER

- Urban Social Exclusion Research
- Academische werkplaats
- Samenwerkingsverband GGD van de G4
Beleidsmakers van de G4, Universiteiten: Erasmus,
UvL, Radboud Universiteit, VU
- www.G4-USER.nl

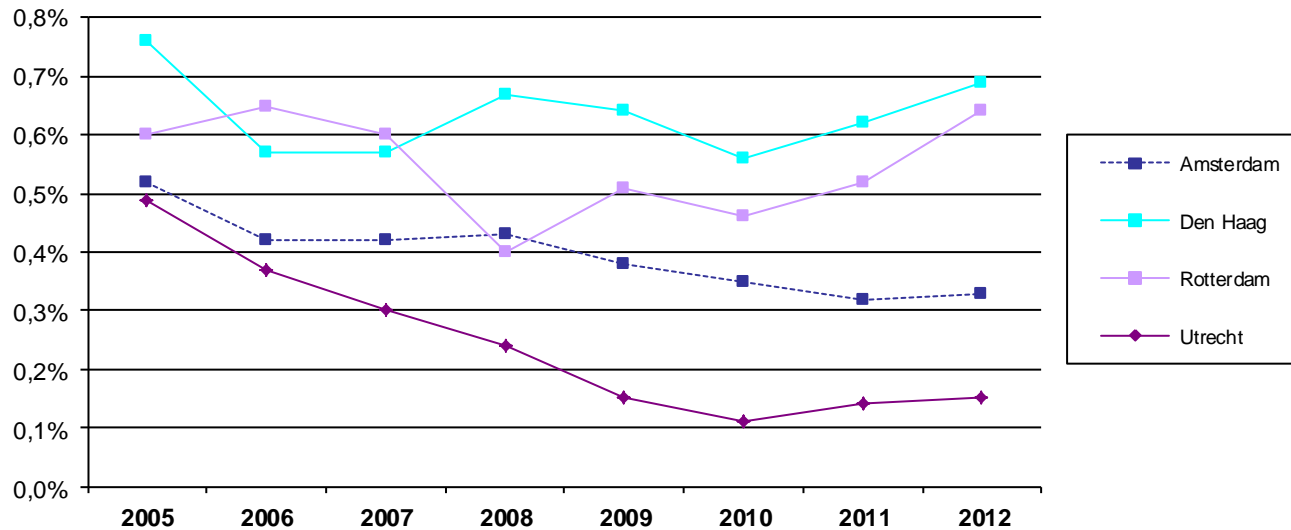
Domein	Bestaansvoorwaarden			Gezondheid			Relaties	Veiligheid & recht
Leef gebieden	Huis Vesting	Inkomen & financiën	Dag-activiteit & werk	Lichamelijk	Psychisch	Alcohol, drugs		
Trede 0/1 Algemene bevolking	A1.1	B1.1 B1.2 B1.3 B1.4 B1.5	C1.1. C1.2 C1.3	D1.1	E1.1	F1.1 F1.2 F1.3 F1.4	G1.1, G1.2	H1.1
Trede 2 Kwetsbaar in gemeenschap	A2.1 A2.2 A2.3 A2.4 A2.5	B2.1			E2.1 E2.2	F2.1 F2.2	G2.1, G2.2, G2.3	H2.2 , H2.3, H2.4
Trede 3 Kwetsbaar in institutes	A3.1, A3.2, A3.3, A3.4, A3.5						G3.1, G3.2	
Trede 4 Kwetsbaar op straat	A4.1, A4.2 A4.3, A4.4	B4.1		D 4.1	E4.1	F4.1		H4.1, H4.2 , H4.3
5. Sterfte					E5.1	F5.1 , F5.2		

Albert van Hemert, Addi van Bergen, Marcel Buster, Renske Gilissen, Eva Mandos, Judith Wolf

Domein	Bestaansvoorwaarden			Gezondheid			Relaties	Veiligheid & recht
Leef gebieden	Huis Vesting	Inkomen & financiën	Dag-activiteit & werk	Lichamelijk	Psychisch	Alcohol, drugs		
Trede 0/1 Algemene bevolking	A1.1	B1.1 B1.2 B1.3 B1.4 B1.5	C1.1. C1.2 C1.3	D1.1	E1.1	F1.1 F1.2 F1.3 F1.4	G1.1, G1.2	H1.1
Trede 2 Kwetsbaar in gemeenschap	A2.1 A2.2 A2.3 A2.4 A2.5	B2.1			E2.1 E2.2	F2.1 F2.2	G2.1, G2.2, G2.3	H2.2 , H2.3, H2.4
Trede 3 Kwetsbaar in institutes	A3.1, A3.2, A3.3, A3.4, A3.5						G3.1, G3.2	
Trede 4 Kwetsbaar op straat	A4.1, A4.2 A4.3, A4.4	B4.1		D 4.1	E4.1	F4.1		H4.1, H4.2 , H4.3
5. Sterfte					E5.1	F5.1 , F5.2		

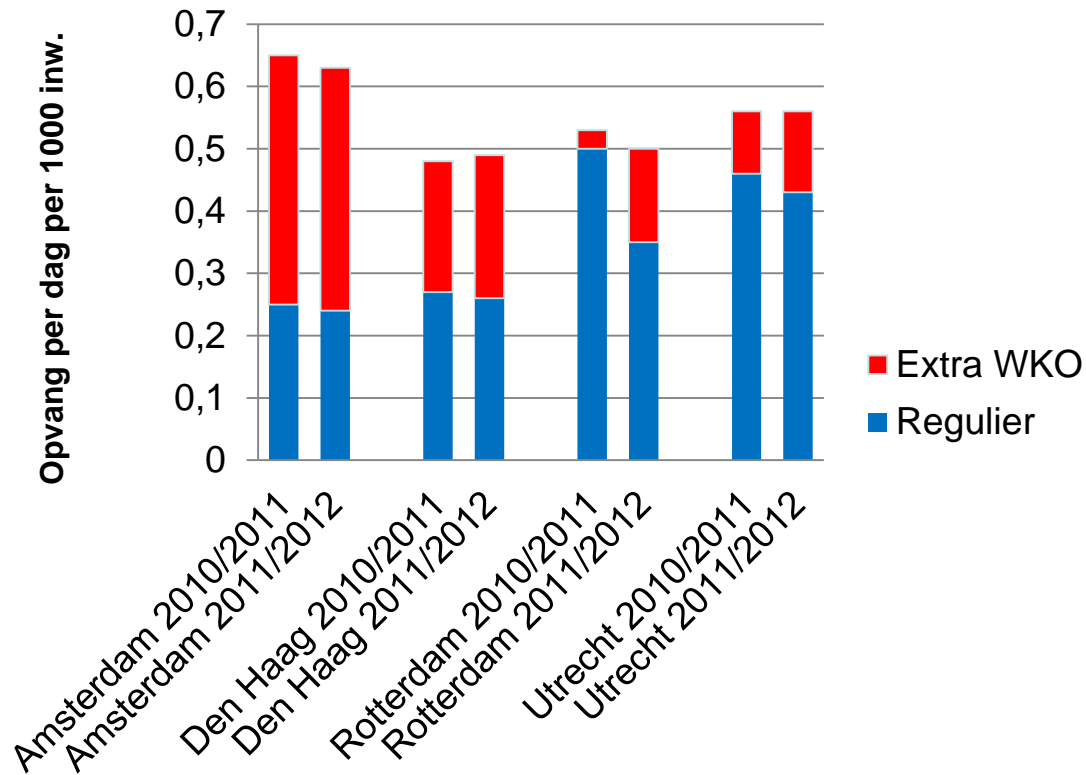
Albert van Hemert, Addi van Bergen, Marcel Buster, Renske Gilissen, Eva Mandos, Judith Wolf

Voorbeeld: huisuitzettingen (% woningen woningbouwcooperaties)



Bron: Bestuurlijke monitor

Voorbeeld: gebruik nachtopvang (binnen/buiten WKO)



Bron: Bestuurlijke monitor

Zelfredzaamheid-Matrix[©]

Zelfredzaamheid-Matrix[©]

Zelfredzaamheid gedefinieerd als :

- het **realiseren van een acceptabel niveau** op belangrijke domeinen van het leven,
- ook **door de juiste hulp te organiseren** op het moment dat een behoefte ontstaat

De Zelfredzaamheid-Matrix[©] meet:

- situatie op **moment van afname**
- Resultante persoons en omgevingskenmerken

Beoordelingsinstrument:

- gesprek tussen van hulpverlener en cliënt



Zelfredzaamheid-Matrix[©]

DOMEIN	1 – acute problematiek	2 – niet zelfredzaam	3 – beperkt zelfredzaam	4 – voldoende zelfredzaam	5 – volledig zelfredzaam
Financiën					
Dagbesteding					
Huisvesting					
Huiselijke relaties					
Geestelijke gezondheid					
Lichamelijke gezondheid					
Verslaving					
Activ. Dagelijks Leven					
Sociaal netwerk					
Maatschappelijke part.					
Justitie					

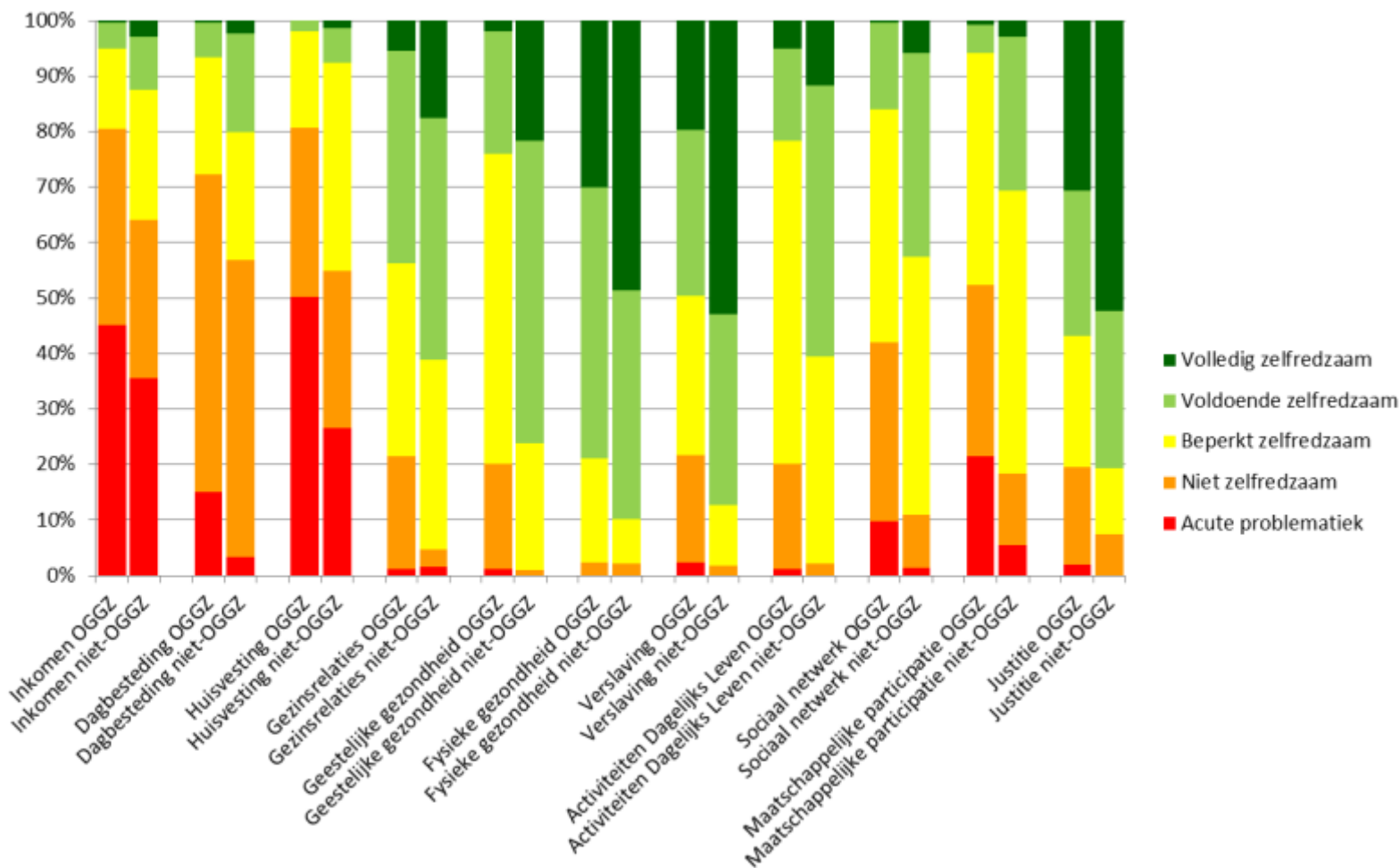
- Vertaald naar de Nederlandse Situatie door GGD Amsterdam, Gemeente Rotterdam.
- Rijen: 11 levensdomeinen
- Kolommen: mate van zelfredzaamheid
- In de cellen concrete situatie op een aantal indicatoren
- Implementatie overgedragen aan TNO
- Doorontwikkeling bij GGD Amsterdam, Gemeente Rotterdam
- Analyse van de data binnen de ZOOM data base

Zelfredzaamheidsmatrix

Toepassingen

- Verschillende settings, bijv.
 - Daklozenzorg
 - ACT en FACT
 - Sociale wijkteams
- Verschillende doelen, zoals
 - Houvast voor een intakegesprek (alle domeinen)
 - Monitoring van zorgtrajecten
 - Instrument voor ondersteunen van toewijzingsbeslissingen
 - Eenheid van taal

Zelfredzaamheid-Matrix[©]



Hoeveel daklozen zijn er?

- Wat zegt google?

Hoeveel daklozen zijn er?

Aantal daklozen in Nederland blijft toenemen

“Vorig jaar hadden meer dan 60.000 mensen geen eigen dak boven hun hoofd. In 2012 waren dat er bijna 58.000 en in 2010 ruim 55.000. Bij de groep 'nieuwe daklozen' die zich nu aandient, spelen psychische problemen niet of nauwelijks een rol.”

(Volkskrant 16/12/2014; bron Federatie Opvang)

Hoeveel daklozen zijn er?



Slaapzakjas van Bas Timmer:

“ik wil er enkele honderden laten maken maar het is een druppel op een gloeiende plaat”

Hoeveel daklozen zijn er?

Aantal daklozen in Nederland blijft toenemen

“Vorig jaar hadden meer dan 60.000 mensen geen eigen dak boven hun hoofd. In 2012 waren dat er bijna 58.000 en in 2010 ruim 55.000. Bij de groep 'nieuwe daklozen' die zich nu aandient, spelen psychische problemen niet of nauwelijks een rol.”

(Volkskrant 16/12/2014; bron Federatie Opvang)

Hoeveel daklozen zijn er?

CBS: Stijging aantal daklozen lijkt voorbij

• “Aan de stijgende trend van het aantal daklozen lijkt een einde gekomen. Tussen begin 2010 en begin 2012 steeg hun aantal nog van 23 duizend naar 27 duizend. Op **1 januari 2013** waren er naar schatting 25 duizend daklozen in Nederland. Dit maakt het CBS vandaag bekend.”

(Bron: CBS, 5 maart 2015 op basis van vangst/hervangst methode)

- G4: 12,900 (2012) 9.800 daklozen (2013)
- Beperkt tot de daklozen met “regiobinding”

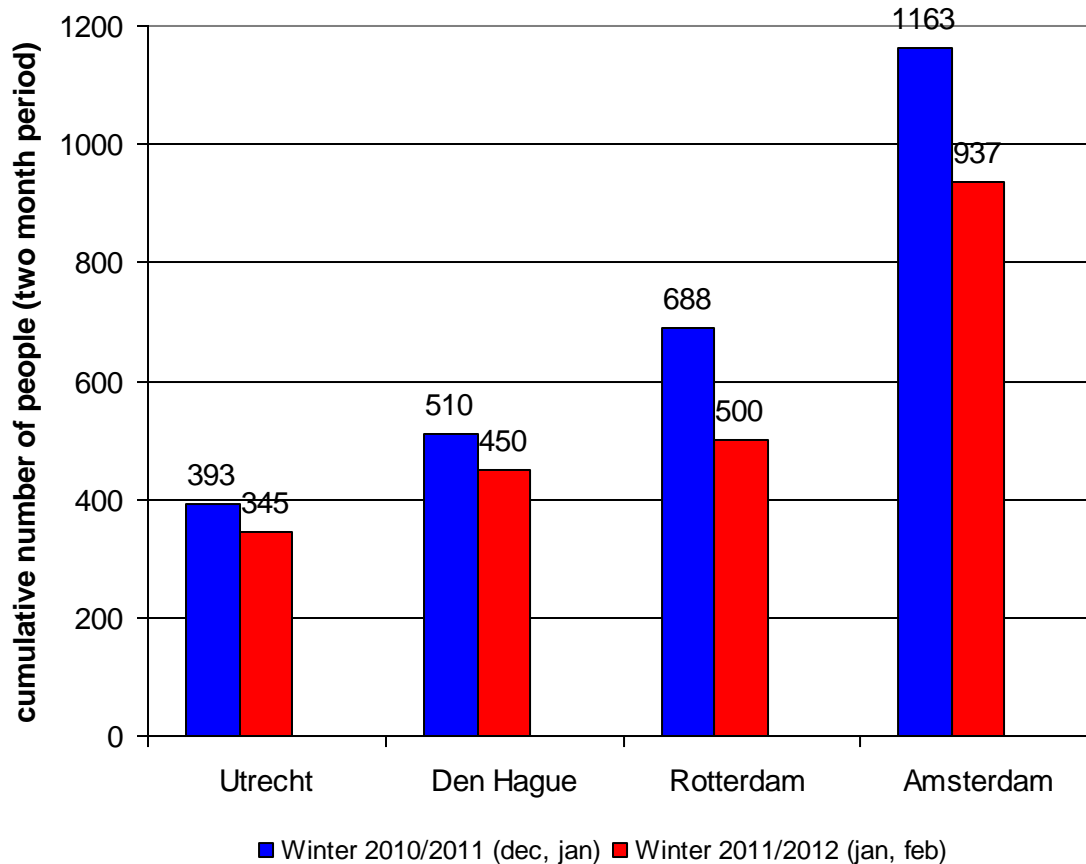
Hoeveel daklozen zijn er?

- USER G4, Gemeente Utrecht, Universiteit Utrecht
 - Addi van Bergen, Judith Wolf, Marcel Buster, Peter van der Heijden
- (2015) Gegevens tijdens de winterkoudeopvang januari 2013
- Truncated Poissonregressie
- 2100 daklozen in de G4
- 40% normaliter geen toegang tot opvang

Hoeveel daklozen zijn er?

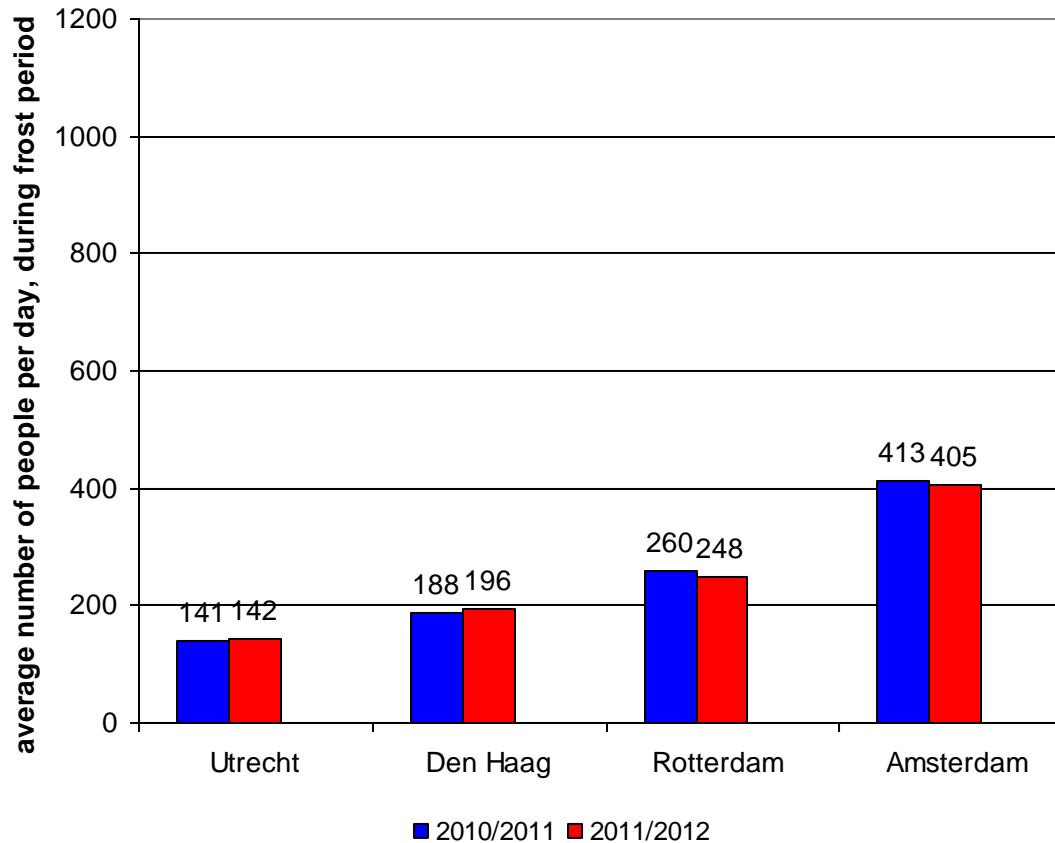
- Winterkoudeonderzoek G4
 - Schatting buitenslapers
 - 2010/11, 2011/12, 2014/15

Aantal personen in opvang gedurende 2 wintermaanden



2010/11: 2754
2011/12: 2232


Gemiddeld aantal personen in de opvang gedurende de winterkoudeperiode



Total number
2010/11: 1001
2011/12: 991

Total interview-sample
2010/11: 629
2011/12: 567

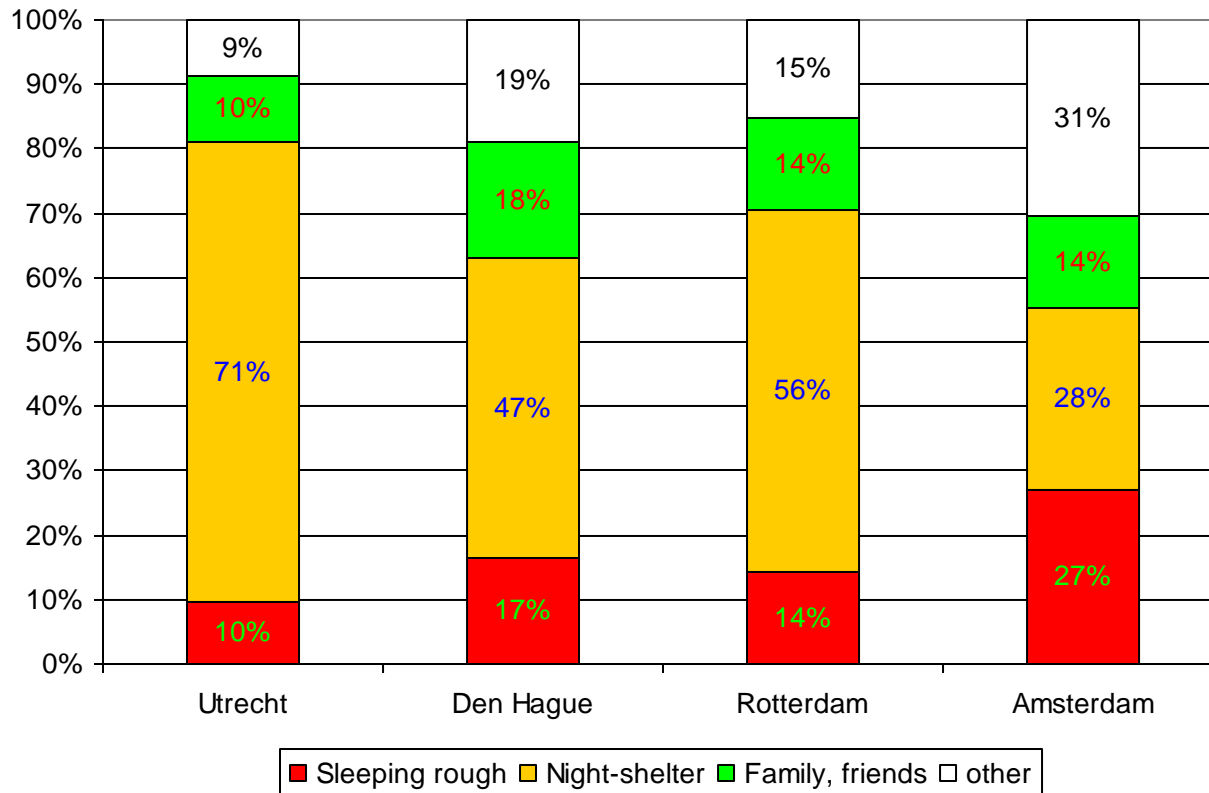
Schatting buitenslapers gebaseerd op: # buitenslapers/ # Nachtopvang



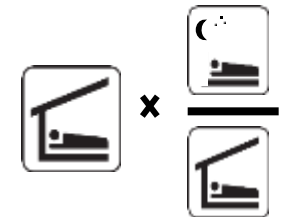
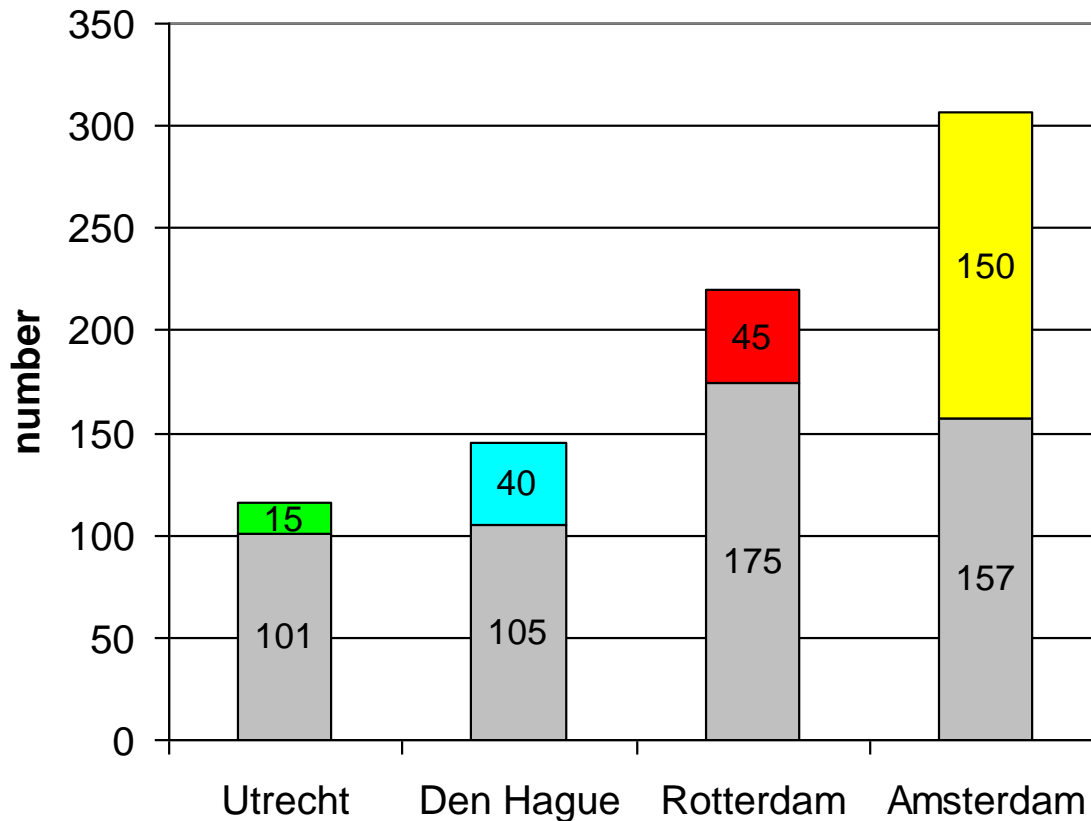
Formule om aantal buitenslapers te schatten..



Waar verbleef u de laatste 30 nachten? Verschil tussen de steden:

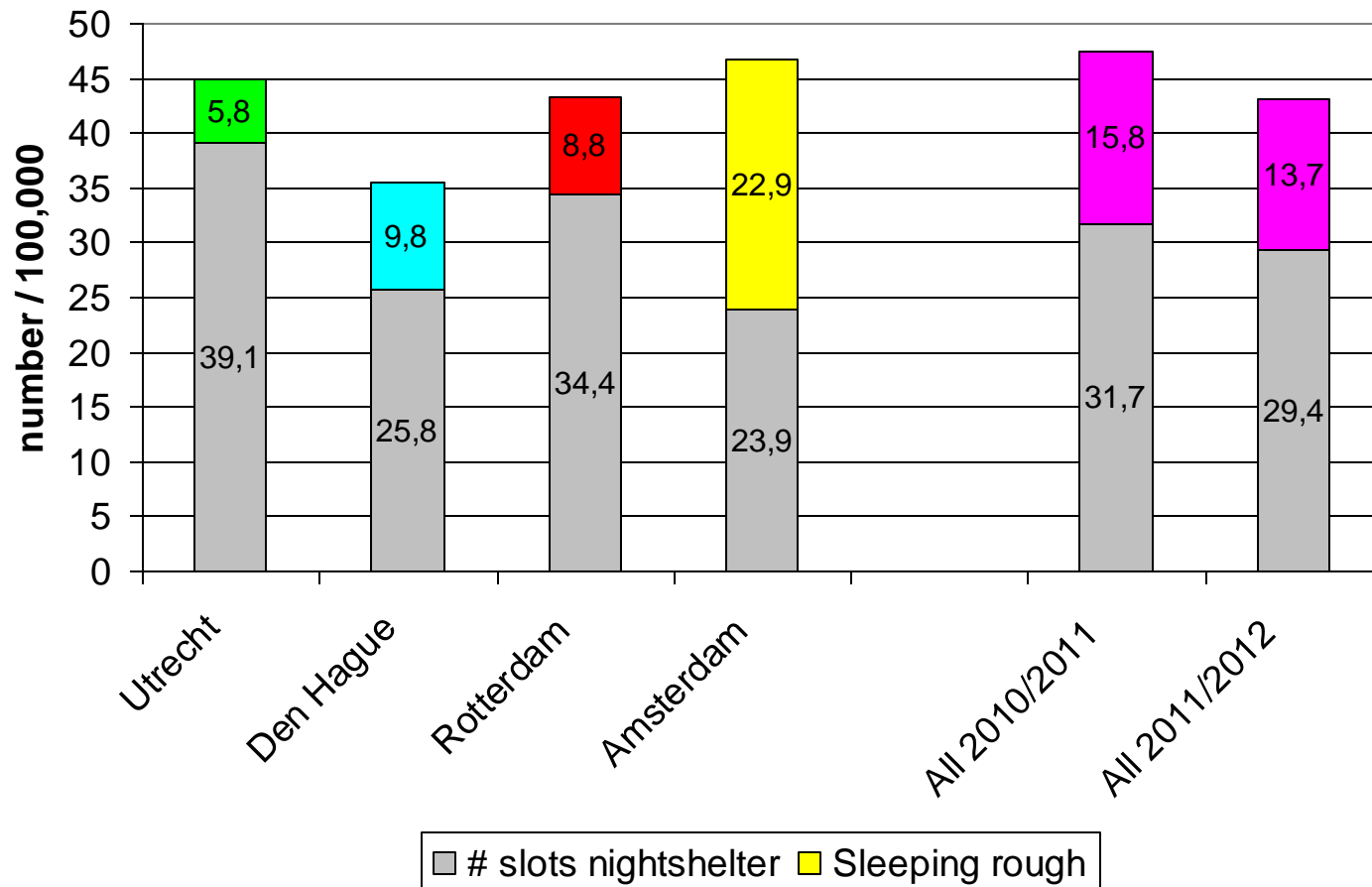


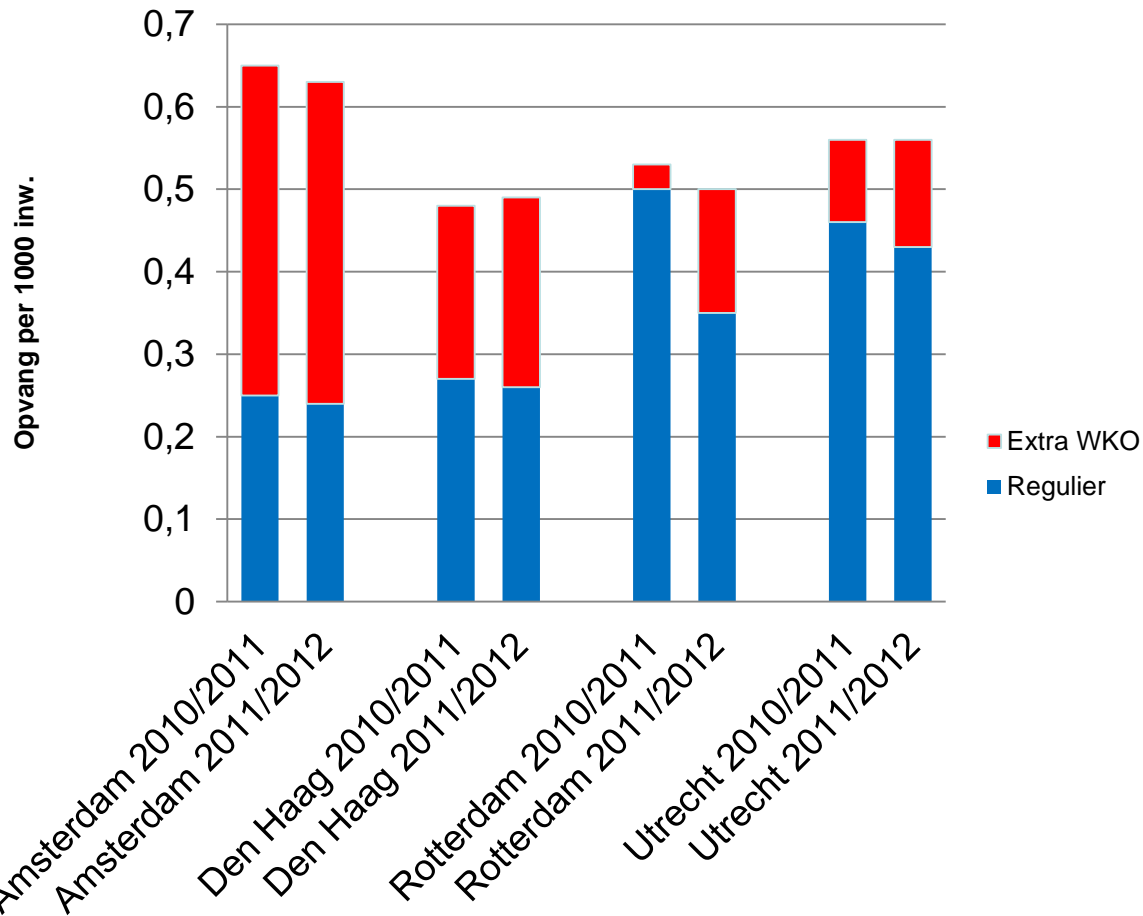
Resultaten: Absolute cijfers



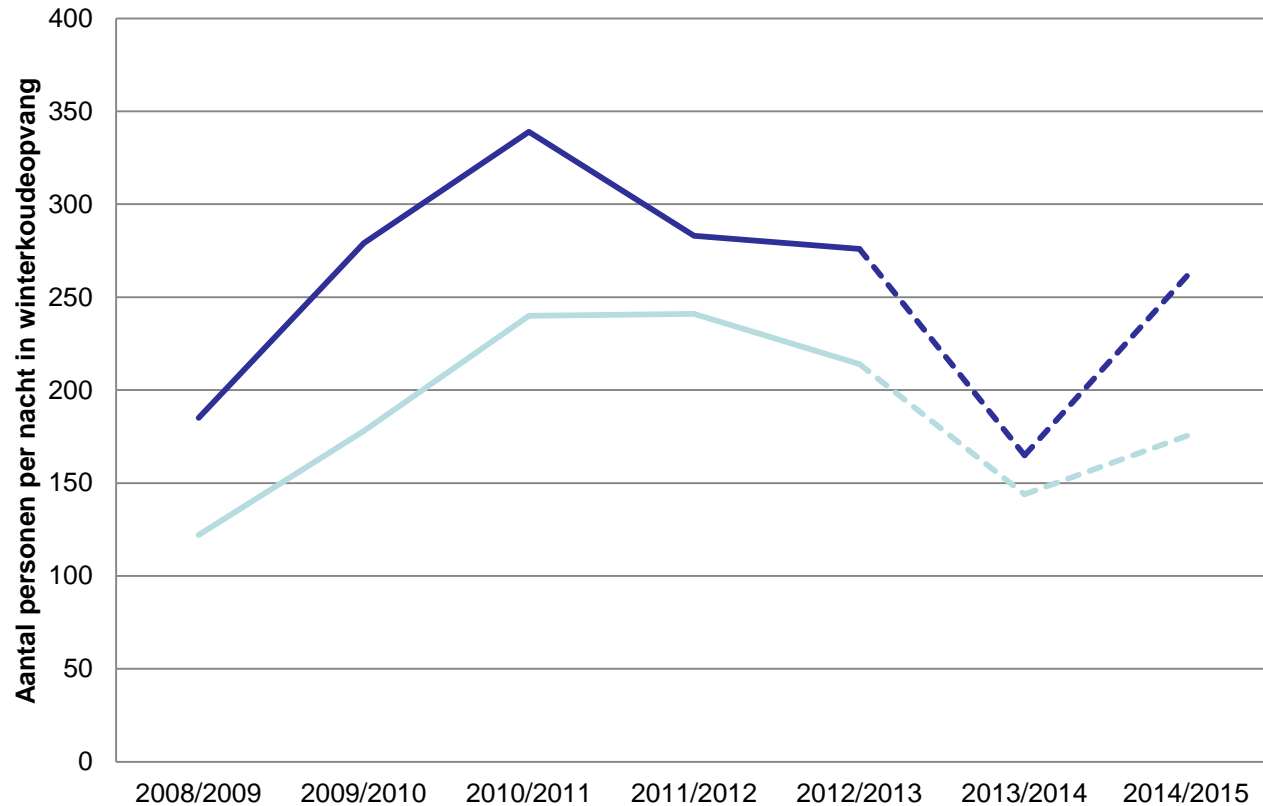
Totaal per dag: 538 in de opvang vs. naar schatting 250 buitenslapers

Resultaten per 100,000 inwoners (> 15 yrs)





Maximum en gemiddeld aantal personen tijdens winterkoudeopvang per dag in Amsterdam



**2013/14, is er slechts 6 dagen WKO geweest*

Wat maakt het uit?

Wat willen we met zo'n getal?

Vraag versus aanbod


→ Schatting buitenslapers

→ MO:

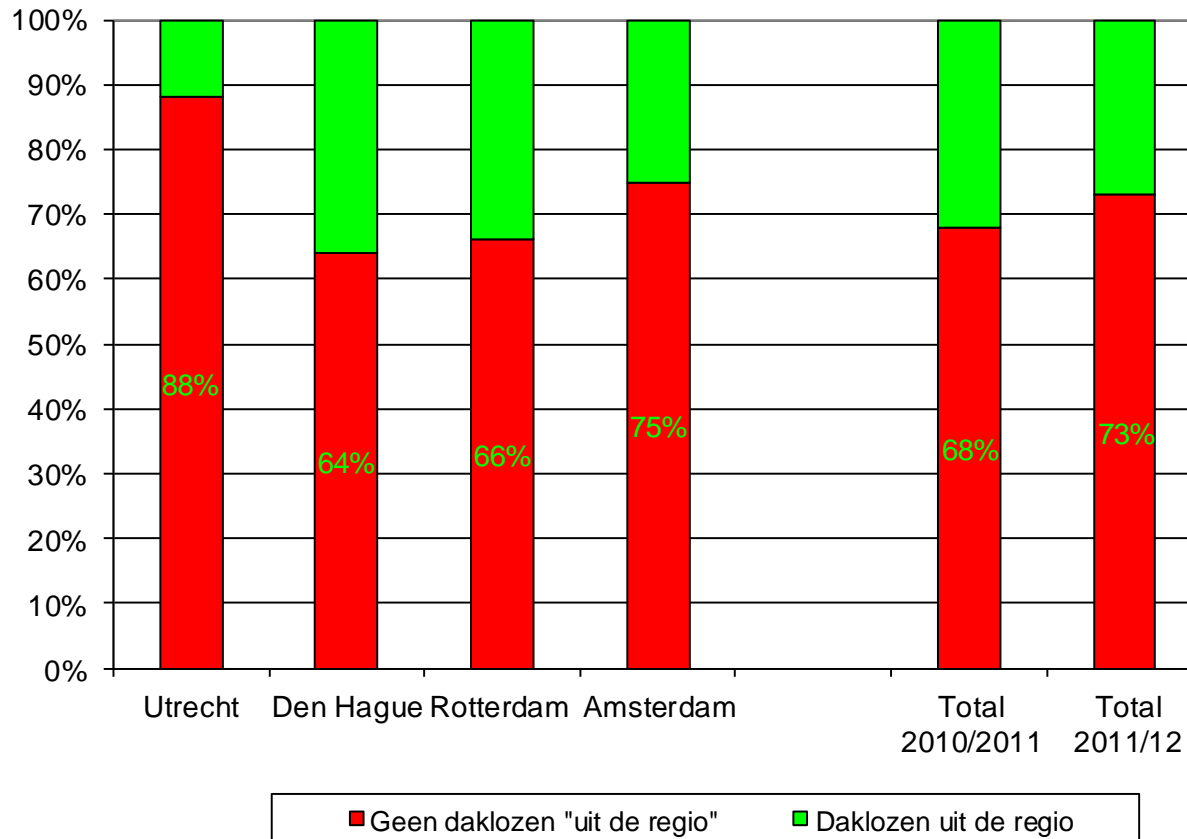
- vraag bij centrale toegang versus vrijgekomen bedden
- Hotelbedden voor MO bij gezinnen

Trends in de tijd...

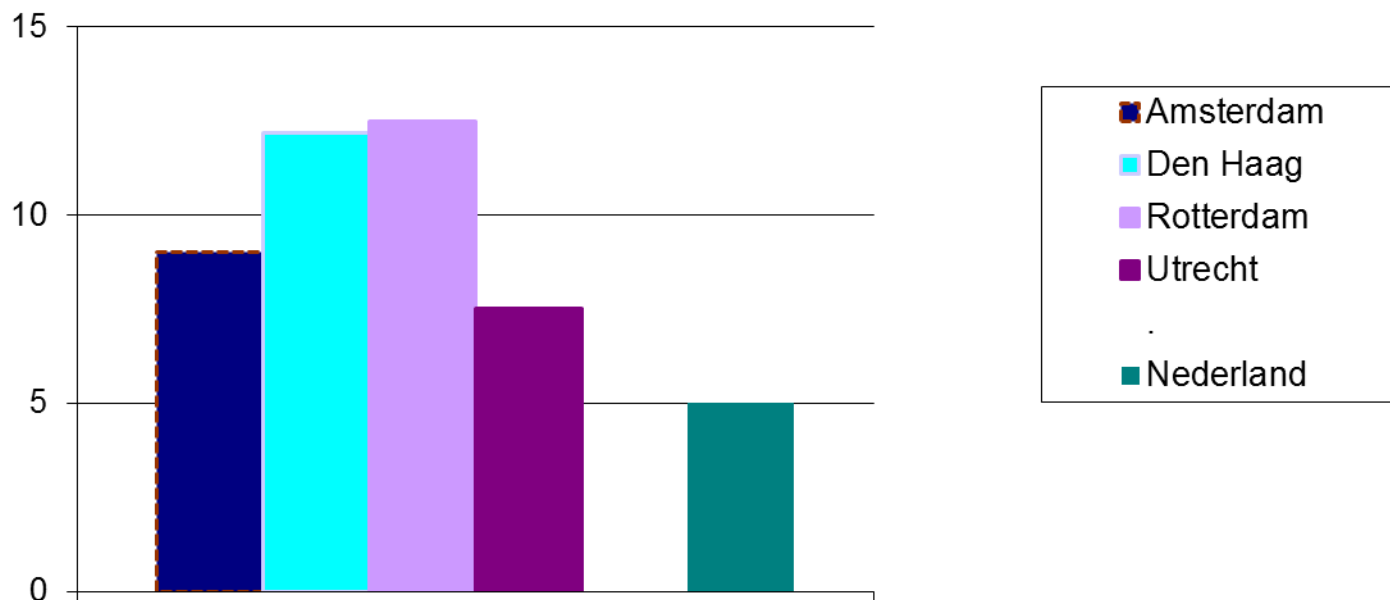
- 
- Keep it stupidly simple (KISS)
 - Dicht bij de praktijk



Are the homeless that are sleeping rough, considered as citizens of the city?

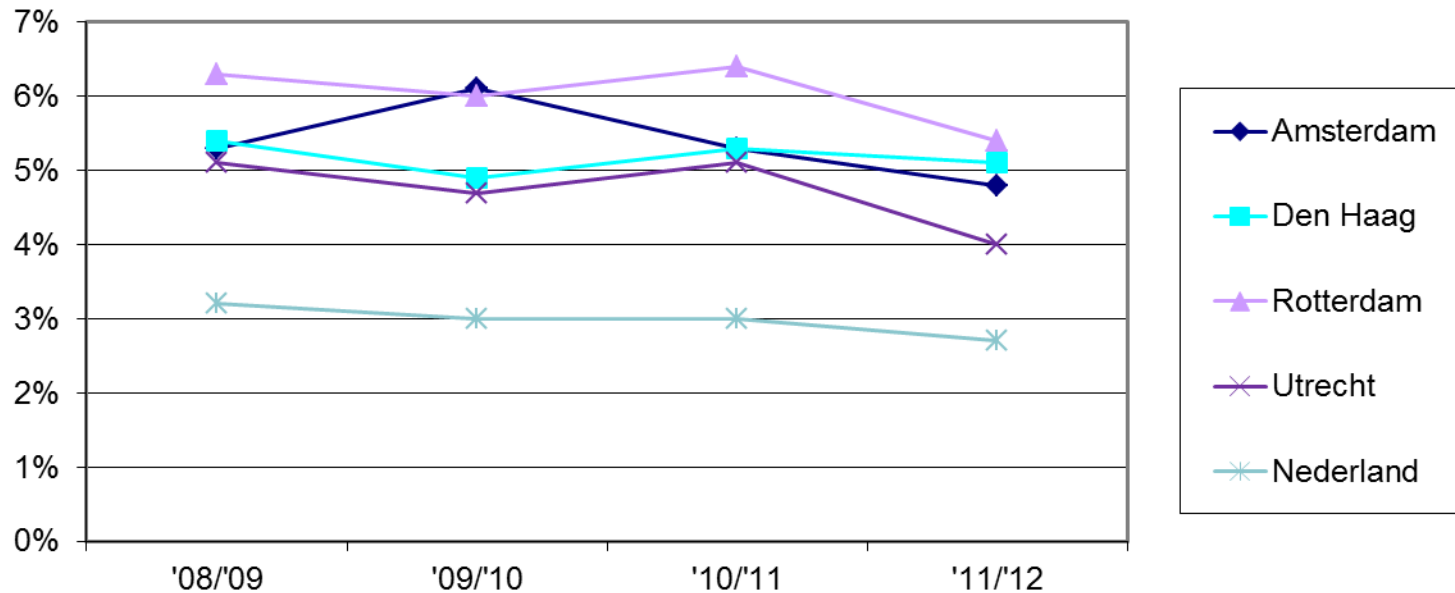


% bevolking “matig tot sterk sociaal uitgesloten”



Bron: Gezondheidsenquetes

Vroegtijdige Schoolverlaters



Bron: VSV verkenner (ministerie van Onderwijs, Cultuur en Wetenschap)